

# Brukerveiledning for administrator ved legekontor

Her får du en liten innføring i hvordan du administrerer portalen for innrapportering av svar på Covid-19 hurtigtester til Folkehelseinstituttet (FHI).

## Forutsetninger for å administrere Hurtigtestportalen

- Før du starter må du være registrert som administrator i portalen.
- Dersom du vil endre eller legge til en administrator for din virksomhet sender du en e-post til Norsk helsenett med navn, e-post og HPR-nummer.

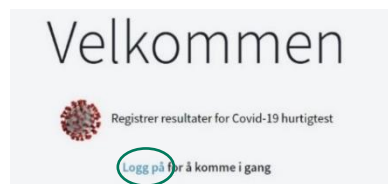
## Innhold

Innlogging .....	2
Oppsett av din organisasjon .....	2
1) Velg organisasjon.....	2
2) Administrer oppsett (her kan du bytte måte å registrere prøvesvar på) .....	3
3) Beskrivelse.....	3
4) Analyser og testmetoder .....	4
5) Rekvirent/medisinsk ansvarlig .....	4
6) Legg til brukere .....	4
Se statistikk.....	5
Har pasienten mistet sin personlige kode? .....	5

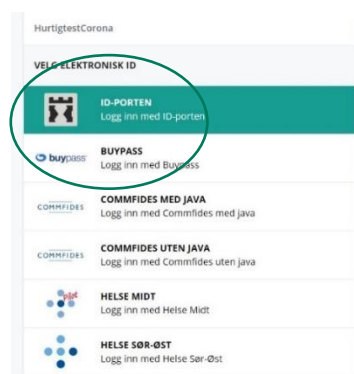
## Innlogging

- 1) Gå inn på:  
<https://hurtigttest.sykehuspartner.no/>

Trykk på "Logg på"

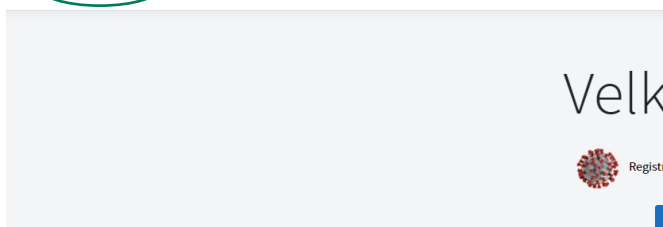
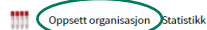


- 2) Du blir tatt videre til innloggingsportalen. Logg på via ID porten eller Bypass.



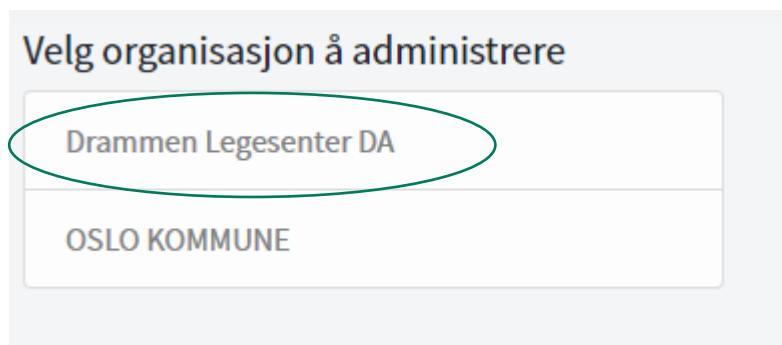
## Oppsett av din organisasjon

Trykk på "Oppsett organisasjon" i menylinjen som er øverst på siden.



- 1) Velg organisasjon

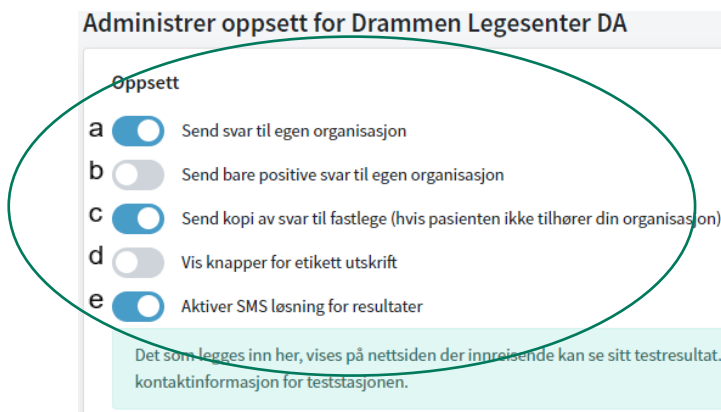
Her velger du den organisasjonen du ønsker å administrere.



## 2) Administrer oppsett (her kan du bytte måte å registrere prøvesvar på)

Under "Oppsett" er det noen valg du må ta stilling til:

- a. Aktiver "**Send svar til egen organisasjon**" for å få kopi av prøvesvaret sendt til eget journalsystem (sendes til samme Her-ID som dere sender fra).
- b. Aktiver "**Send bare positive svar til egen organisasjon**" dersom der bare ønsker kopi av positive svar til eget journalsystem.
- c. Aktiver "**Send kopi av svar til fastlege**" for å sende kopi til pasientens fastlege. Fastlegen vil kun motta positive prøvesvar. Det kan være lurt dersom pasienten som testes IKKE tilhører legekantoret der testen utføres.
- d. Aktiver "**Vis knapper for etikett utskrift**" for at testpersonell kan registrere flere personer og flere prøvesvar samtidig. Testpersonell vil da kunne skrive ut personlige etiketter per pasient for å markere prøveglassene. Printer må dere legge til rette for selv.
- e. Aktiver "**Aktiver SMS løsning for resultater**" for at personer uten tilgang til Helsenorge skal kunne få resultatet sitt via en SMS-link. Testpersonell vil da kunne skrive ut en personlig kode som er passordet pasienten trenger for å logge inn på SMS-linken. Printer må dere legge til rette for selv.



Administrer oppsett for Drammen Legesenter DA

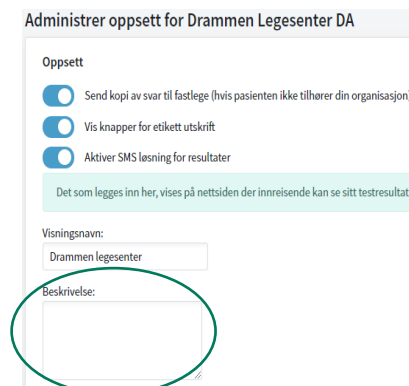
Oppsett

- a  Send svar til egen organisasjon
- b  Send bare positive svar til egen organisasjon
- c  Send kopi av svar til fastlege (hvis pasienten ikke tilhører din organisasjon)
- d  Vis knapper for etikett utskrift
- e  Aktiver SMS løsning for resultater

Det som legges inn her, vises på nettsiden der innreisende kan se sitt testresultat, kontaktinformasjon for teststasjonen.

## 3) Beskrivelse

Under "Beskrivelse" legger du til kontaktinformasjon til teststasjonen dersom du har aktivert SMS-løsning for resultater.



Administrer oppsett for Drammen Legesenter DA

Oppsett

- Send kopi av svar til fastlege (hvis pasienten ikke tilhører din organisasjon)
- Vis knapper for etikett utskrift
- Aktiver SMS løsning for resultater

Det som legges inn her, vises på nettsiden der innreisende kan se sitt testresultat, kontaktinformasjon for teststasjonen.

Visningsnavn:  
Drammen legesenter

Beskrivelse:

#### 4) Analyser og testmetoder

Huk av for hvilke analyse(r)/testmetode(r) som skal benyttes ved deres kommune/virksomhet. Du må velge minst én. Denne informasjonen sendes til MSIS og må være definert for at resultatene på hurtigtestene skal kunne brukes i EU-koronasertifikat.

Beskrivelse:

Analysertestmetoder som benyttes:

- Antigen hurtigtest - Panbio TM COVID-19 Ag Rapid Test Abbott Rapid Diagnostics
- NAT hurtigmetode - PCR
- Antigen hurtigtest - SARS-CoV-2 Antigen Rapid Test Roche (SD BIOSENSOR)

#### 5) Rekvirent/medisinsk ansvarlig

Legg til den som er medisinsk ansvarlig for legesenteret. Hvis du ikke får opp noen valg må det legges til en person under virksomheten i Adresseregisteret.

Rekvirent/Medisinsk ansvarlig

*Velg ansvarlig for resultatet, hvis pålogget bruker ikke er lege.*

Navn : Elisabeth Gjerde  
 Hpr : Elisabeth Gjerde  
 HER : Trygve Håkon Wilhelmsen Wiggen  
 Per Espedal  
 Ve : Marius Jakob Sæther Aas

Velg bruker...

Avbryt

Rekvirent/Medisinsk ansvarlig

*Velg ansvarlig for resultatet, hvis pålogget bruker ikke er lege.*

Navn : Geir Martin Gravdal  
 Hprnummer : 8059322  
 HER id : 125908

Velg rekvirent

#### 6) Legg til brukere

Brukere er de som skal registrere prøvesvar. For å legge til brukere kan du søke de opp ved hjelp av NHN adresseregister eller HPR registeret. Personer som ikke har HPR-nummer kan legges til ved hjelp av personregisteret. Merk. at dette kun gjelder personer uten HPR-nummer, og alle brukere som har HPR-nummer må registreres med dette.

Brukere

Velg bruker fra NHN adresseregister

Velg bruker...

Avbryt

Søk etter ny bruker i HPR registeret

Søk med navn:

Søk på navn...

Søk med HPR nummer:

Søk på HPR nummer...

Avbryt

Søk etter ny bruker i personregisteret

Søk med personnummer:

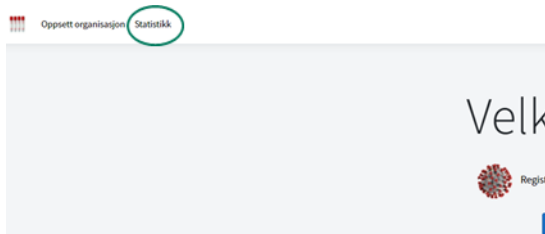
Søk på personnummer...

Avbryt

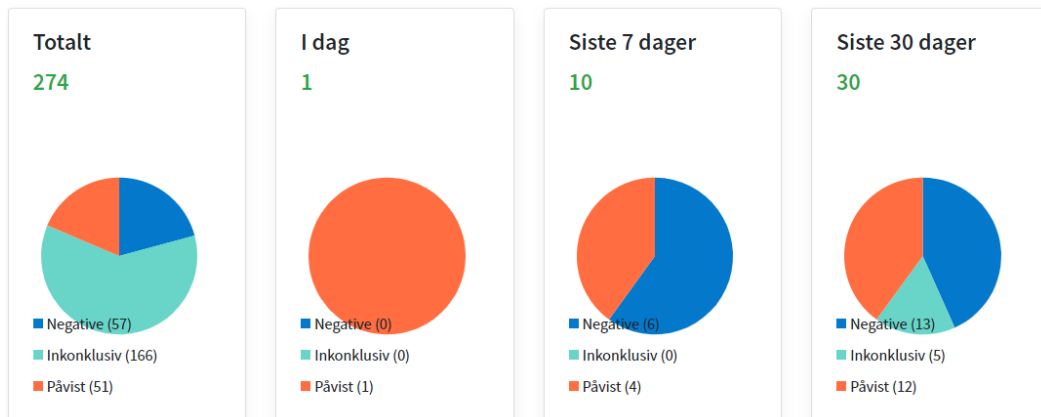
NAVN P*	HPR P*	HERID P*	FØRSELVNER P*
Per Espedal	7536720	152413	<input type="button" value="Søk"/>
ELSE NETT		23077200...	<input type="button" value="Søk"/>

## Se statistikk

I menyen øverst på siden finner du en knapp som heter "Statistikk". Trykk her hvis du vil se statistikk for kommunene/virksomhetene du administrerer.



Her kan du se hvor mange prøvesvar som er registrert og hvor mange av de registrerte prøvesvarene som er negative, inkonklusiv og påvist.



## Har pasienten mistet sin personlige kode?

Hvis pasienten som har fått en personlig kode for å se sitt prøvesvar via SMS-link har mistet koden sin må de komme tilbake til teststasjonen.

- Kommer de innen 24 timer kan testpersonell finne resultatet under "mine registreringer".
- Har det er gått over 24 timer må pasienten teste seg på nytt.