

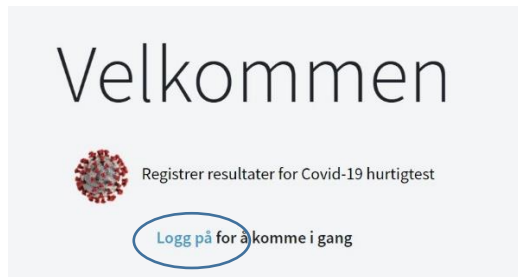
Bruerveiledning for administrator ved legekantor

Du kan nå begynne å bruke den nye portalen for innrapportering av svar på Covid-19 hurtigtester til Folkehelseinstituttet (FHI). Her får du en liten innføring i hvordan du administrerer løsningen:

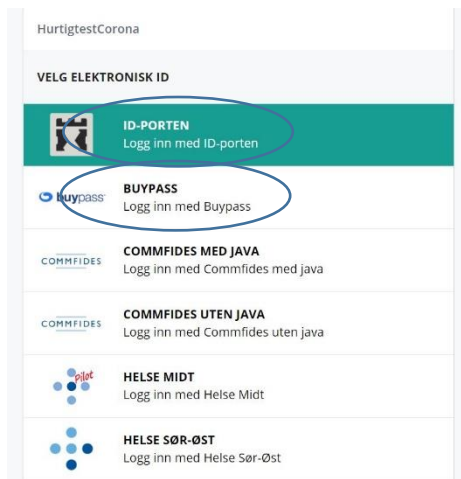
Før du starter må du være registrert som administrator i portalen og ha innlogging med HelseID. Dersom din kommune/virksomhet ikke har blitt registrert kan det bestilles hos Norsk Helsenett her:

<https://www.nhn.no/samhandlingsplattform/andre-tjenester/covid-19-hurtigtest>

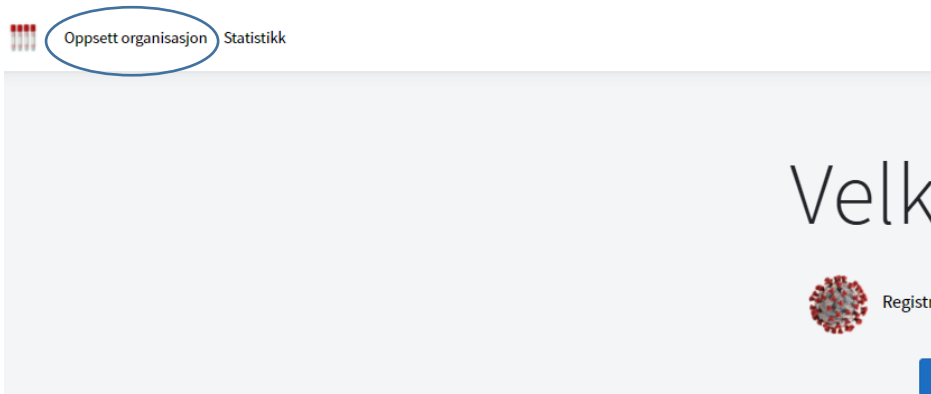
- 1) Gå inn på: <https://hurtigtest.sykehuspartner.no/>
- 2) Logg på løsningen.



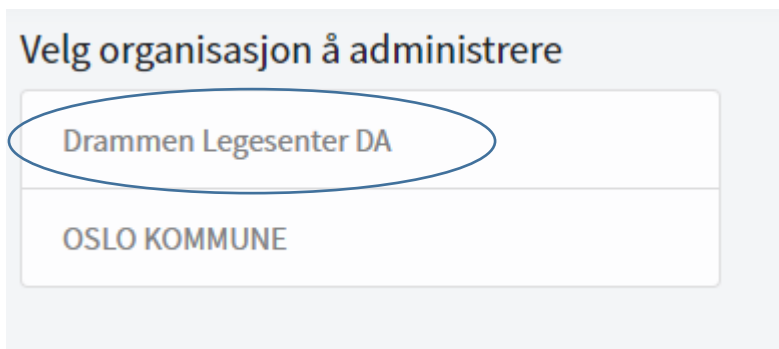
- 3) Du vil bli tatt videre til innloggingsportalen. Logg inn via ID porten eller Bypass.



- 4) Velg Oppsett organisasjon



5) Velg organisasjon å administrere.



6) Du kommer nå inn på siden for å administrere legekantoret. Her må du ta stilling til noen valg:

- Dersom pasienten som testes IKKE tilhører legekantoret der testen utføres, bør man velge "Send kopi av svar til fastlege" for å sende kopi til pasientens fastlege ved eventuelt positivt prøvesvar.
- Ved å aktivere "Vis knapper for etikett utskrift" åpner dere for at testpersonell kan registrere flere personer og markere prøveglassene med personlige etiketter per pasient. Printer må dere legge til rette for selv.
- Ved å aktivere "Aktiver SMS løsning for resultater" åpner dere for at personer uten tilgang til Helsenorge (utlendinger, eller andre uten BankId) kan få resultatet sitt via en SMS-link. Her kreves det også printer for å skrive ut en personlig hemmelig kode som er passord til en SMS-linken.



- 7) Her må man legge til kontaktinformasjonen til teststasjonen dersom man skal benytte seg av SMS løsning for resultater. Hvis pasienten mister den hemmelige koden må de tilbake til teststasjonen. Dersom de kommer innen 24t kan testpersonell finne resultatet under "mine registreringer". Dersom det er gått mer enn 24t må pasienten teste seg på nytt for å få resultatet.

Administrer oppsett for Drammen Legesenter DA

Oppsett

- Send kopi av svar til fastlege (hvis pasienten ikke tilhører din organisasjon)
- Vis knapper for etikett utskrift
- Aktiver SMS løsning for resultater

Det som legges inn her, vises på nettsiden der innreisende kan se sitt testresultat.

Visningsnavn:

Drammen legesenter

Beskrivelse:

- 8) Huk av for analyse(r)/testmetode(r) som skal benyttes ved deres kommune/virksomhet. Du må velge minst én. Denne informasjonen sendes til MSIS og må være definert for at resultatene på hurtigtestene skal kunne brukes i EU-koronasertifikat.

Beskrivelse:

Analyser/testmetoder som benyttes:

- Antigen hurtigtest - Panbio TM COVID-19 Ag Rapid Test Abbott Rapid Diagnostics
- NAT hurtigmetode - PCR
- Antigen hurtigtest - SARS-CoV-2 Antigen Rapid Test Roche (SD BIOSENSOR)

- 9) Legg til den som er medisinsk ansvarlig for dette legesenteret. Hvis det ikke er noen man kan velge må det legges til en person under virksomheten i Adresseregisteret.

Rekvirent/Medisinsk ansvarlig
Velg ansvarlig for resultatet, hvis pålogget bruker ikke er lege.

Navn : Elisabeth Gjerde
Hpr Elisabeth Gjerde
HER Trygve Håkon Wilhelmsen Wiggen
Per Espedal
Ve Marius Jakob Sæther Aas

Velg bruker...

Avbryt

Rekvirent/Medisinsk ansvarlig
Velg ansvarlig for resultatet, hvis pålogget bruker ikke er lege.

Navn : Geir Martin Gravdal
Hprnummer : 8059322
HER id : 125908

Velg rekvirent

- 10) Her kan brukere legges til. De kan legges til fra NHN, HPR registeret enten ved nr eller navn eller fra folkeregisteret

Brukere

Velg bruker fra NHN adresseregister

Velg bruker...

Avbryt

Søk etter ny bruker i HPR registeret

Søk med navn:

Søk på navn...

Søk med HPR nummer:

Søk på HPR nummer...

Avbryt

Søk etter ny bruker i personregisteret

Søk med personnummer:

Søk på personnummer... Søk

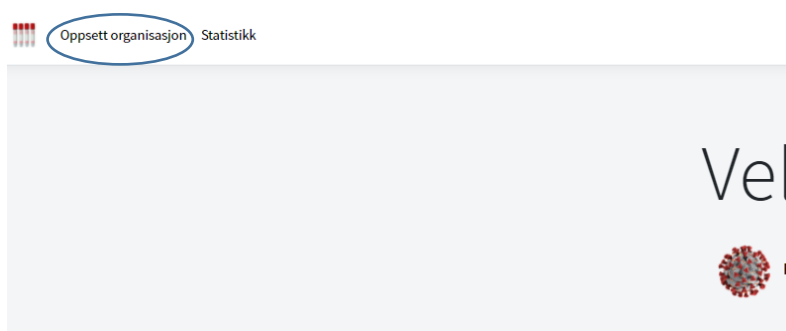
Avbryt

NAVN	HPR	HERID	FØDSELSNR	
Per Espedal	7536720	152413		Slett
ELSE NETT			23077200...	Slett

NB! Dersom en bruker har HPR nummer må dette benyttes for at bruker skal få mulighet til å registrere prøvesvar. Å legge til brukere med personnummer gjelder KUN for de som IKKE har HPR nummer.

11) Når medisinsk rekvirent og brukere er lagt til, så er løsningen klar for bruk.

12) Dersom du ønsker å se på statistikk for kommunene/virksomhetene du er administrator for kan du trykke på statistikk.



Her inne vil man kunne se hvor mange prøvesvar man har registrert totalt, i dag, i løpet av de 7 siste dagene og i løpet av de 30 siste dagene. Man vil også kunne se hvor mange av prøvesvarene man har registrert som var inkonklusive, positive og negative.

